



FAUTEUIL DE PRÉLÈVEMENT
BLOOD SAMPLING CHAIR

Deneo®.Lab



Version : 01-2018

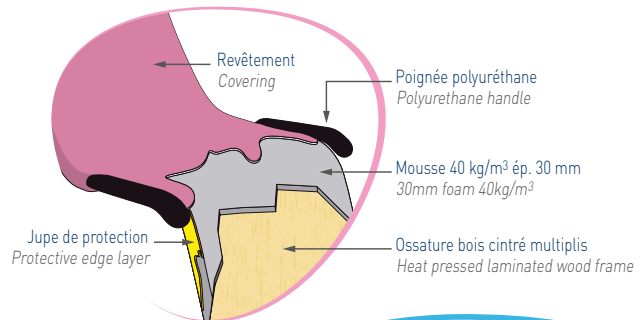


DENE0® est un concentré d'innovations pour permettre une meilleure accessibilité du patient aux soins et un plus grand confort pour le patient et le praticien. La conception du DENE0® est le résultat d'un long travail de recherche et de nombreuses rencontres sur le terrain avec les professionnels des laboratoires. Cette recherche s'est concrétisée par une demande de brevet et le dépôt de modèles.

DENE0® is a very innovative product allowing the best patient accessibility to care and the greatest comfort for both the practitioner and the patient. The design of DENE0® is the result of a long research work and numerous tests in the field with phlebotomy professionals. This research ended up with several patents.

CONFORT COMFORT

- Rotation 360° (sur certains modèles)
- Encombrement réduit, optimisation de l'espace
- Sellerie **Bodyshape®** : positionnement naturel
- 360° rotation (on specific models only)
- Reduced volume, optimized space
- **Bodyshape®** upholstery: natural body position



HYGIÈNE HYGIENE

- Revêtement avec protection antibactérienne (suivant choix de couleur, voir nuancier)
- Nettoyage facilité
- Sellerie sans couture
- Poignées amovibles
- Covering with antibacterial protection (depending on the color, see color chart)
- Easy to clean
 - Seamless upholstery
 - Removable handles



SÉCURITÉ / SAFETY

- Position d'urgence facilitée, sans effort et rapide
- Appui-bras sur le dossier et poignées intégrées → longévité
- Base circulaire : stabilité du fauteuil
- Sellerie non-feu M1 (suivant choix de couleur, voir nuancier)
- Capacité patient : 200 kg
- Easy, effortless and rapid emergency position
 - Armrests on the backrest and integrated handles → long service life
 - Circular base: chair stability
 - M1 fire retardant upholstery (depending on the color, see color chart)
 - Maximum capacity: 200 kg

Modèle déposé
Registered model

ACCESSIBILITÉ ACCESSIBILITY

- Concept **Sit'n Go®** : position d'accueil à 50 cm du sol (selon modèles)
- Angle de l'appui-jambes modifié pour un accès facilité
- **Sit'n Go®** concept: welcome position at 50 cm from the ground (specific models)
- New legrest angle for easier access

Concept **Sit'n Go®** (selon modèles) / **Sit'n Go®** concept (specific models)

Position initiale du fauteuil.
Initial chair position.



Le patient s'appuie sur les 2 poignées latérales et le fauteuil se met en position d'accueil.
The patient positions his hands on the lateral grips and the seat lowers to facilitate the entry.



Le fauteuil reprend sa position sans aucune intervention du praticien.
When the patient leans back, the chair automatically swings back to a comfortable position.



La **position d'urgence** peut être obtenue à n'importe quel moment tout en maintenant la position des bras par rapport au corps.
Effortless, the **emergency position** is obtained at any time, without effort for the practitioner.



CARACTÉRISTIQUES STANDARDS

Hauteur fixe (assise 50 cm)
et hauteur variable hydraulique (assise réglable de 51 à 71 cm)
Structure et base époxy gris nuage (ref 80010-02R+80015-02R)
Colonne époxy gris nuage et piétement corolle chromée
(ref 80000-02R+80005-02F+80005-02R)
Colonne et base circulaires chromées (ref 80070-02R+80075-02R)
2 poignées polyuréthane intégrées au niveau de l'assise
Sellerie monobloc sans couture, revêtement M1
mousse épaisseur 30 mm, densité 40 kg/m³
2 appui-bras amovibles, incurvés sur rotules
avec mousse et revêtement M1 thermoformé sans couture
Poids maximum du patient autorisé 200 kg
(testé en statique à 500 kg)

STANDARD FEATURES

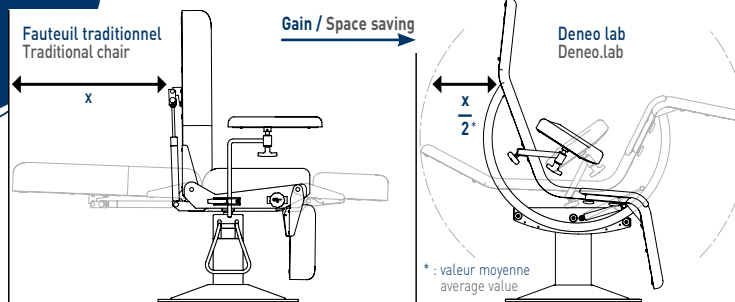
Fixed height (seat at 50 cm)
and hydraulic variable seating height from 51 to 71 cm
Structure and base in epoxy light grey (ref: 80010-02R+80015-02R)
Epoxy column in light grey and chromed circular base
(ref: 80000-02R+80005-02F+80005-02R)
Column and circular base chromed (ref: 80070-02R+80075-02R)
Two lateral polyurethane hand grips integrated to the seat
One-piece structure seamless upholstery
foam thickness 30 mm, density 40 kg/m³
Two removable armrests. Swivel adjusting system.
Seamless heat formed M1 covering
200 kg patient weight capacity
(tested at a static weight of 500 kg)



Modèles Models	Hauteur fixe base circulaire Fixed height circular base	Hauteur fixe base 4 roues ø 50 mm Fixed height base 4 castors ø 50 mm	Hauteur variable hydraulique Hydraulic variable height	Avec rotation With rotation	Concept Sit'n Go®
80000-02R	●			●	●
80010-02R		●		●	●
80070-02R			●	●	●
80005-02F	●				
80005-02R	●			●	
80015-02R		●		●	
80075-02R			●	●	


Tous ces modèles bénéficient du nouvel angle de l'appui-jambes pour faciliter l'accès.
All these models feature the new legrest angle for easier access.

Optimiser l'espace Optimize space



La rotation 360° permet
au praticien de prélever
sur l'un ou l'autre bras
sans se déplacer.

The 360° rotation
allows easy
transition to
the opposite
side of the
patient without
moving.



Accessoires Accessories



Options*

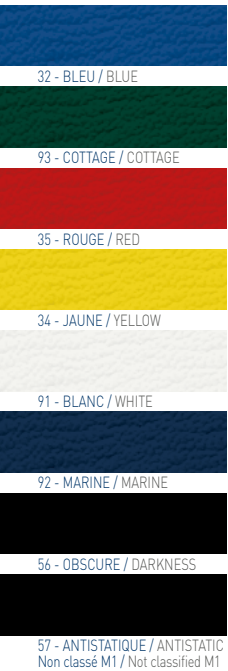
* A demander impérativement
lors de la commande,
montage usine /
Plant installed, must be
ordered with initial order



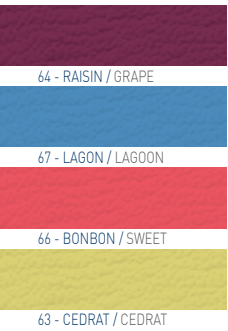
Paire de poignées
d'assistance
Pair of assistance handles

Choix de selleries non-feu M1
Antibactérien
Choice of M1 fire retardant
and antibacterial upholstery

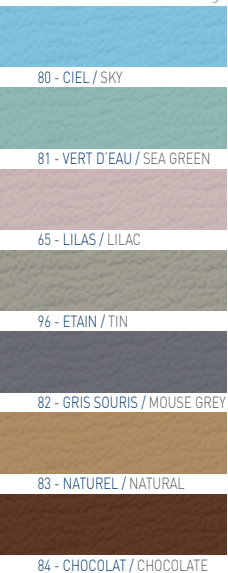
Classic



Vitamin



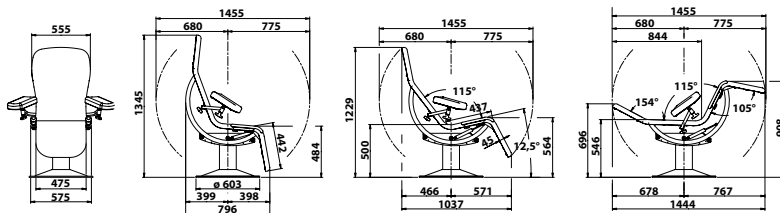
Cosy



ANTIBACTÉRIEN / NON FEU M1 - ANTIBACTERIAL / M1 FIRE RETARDANT



Hauteur fixe base circulaire / Fixed height circular base



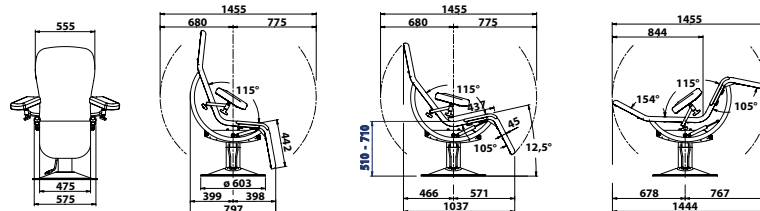
Hauteur fixe
Fixed height

Poids net
Net weight
53 kg

Poids brut
Gross weight
67 kg

Volume 1,164 m³

Hauteur variable hydraulique / Hydraulic variable height



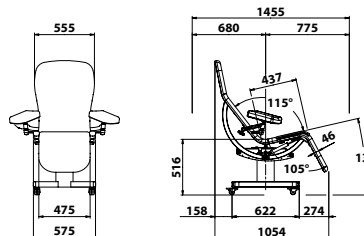
Hauteur variable
hydraulique
Hydraulic
variable height

Poids net
Net weight
60 kg

Poids brut
Gross weight
74 kg

Volume 1,164 m³

Hauteur fixe sur base 4 roues / Fixed height with 4 castors base



FE-02/18