

**NOVAK<sup>®</sup>**  
*bring treatment to higher level*

.....  
examens médicaux



reddot winner 2020

# TABLES D'EXAMEN S

**LA SIMPLICITÉ** d'une part et la **VERSATILITÉ** d'autre part sont les deux caractéristiques qui distinguent le design de la **nouvelle ligne S. Les fonctionnalités améliorées** et la **poursuite du design premium** font des tables d'examen le support parfait pour **tout examen médical**. Il est de la plus haute importance pour le personnel médical d'ajuster la position du patient **facilement** et **rapidement**, pour répondre aux **normes d'hygiène élevées** et assurer un **confort parfait** du patient.

## Levier d'ajustement

- plus facile à manipuler et nettoyer
- plus robuste grâce au mécanisme intégré au châssis



## Système rétractable souple

Les roulettes escamotables comprennent un amortisseur pour adoucir l'activation des roulettes.

### Rembourrage

- rembourrage souple de 6 cm (en option 8 cm) pour un confort maximum du patient
- cuir synthétique biocompatible haute qualité
- sans couture et entièrement scellé
- surface de couchage plus large grâce au rembourrage fini à angle droit

**La commande manuelle** comprend un bouton CPR pour une position à plat et un bouton SOS pour une position Trendelenburg.



### Base de la table

- couvercle en plastique ABS sans vis pour un nettoyage plus facile
- stabilité accrue grâce à une capacité de poids standard de 250 kg

### Unité de commande plus solide

- un nouveau logiciel permet des mouvements synchrones de deux sections de table
- plus facile à remplacer

### Commande circulaire

- opération simple de haut en bas de tous les côtés de la table
- plage de réglage de la hauteur entre 46 et 94 cm

## Normes d'hygiène et de maintenance élevées

Pour faciliter le maintien des **normes d'hygiène élevées** requises dans les pratiques médicales, le **REMBOURRAGE SANS COUTURE** est **résistant à l'eau** et aux **autres liquides** et **ENTIÈREMENT SCELLÉ** également par le dessous. Il est réalisé en cuir synthétique **BIOCOMPATIBLE** haute qualité. La **COUVERTURE EN PLASTIQUE ABS** qui protège la base de la table est **SANS VIS** et donc **complètement lisse**. Le **design** des **LEVIERS DE RÉGLAGE** de l'appui-tête et du repose-jambes est **simplifiée**. Le levier est **plus long, plus facile à actionner** et **à nettoyer** et le **mécanisme intégré** au châssis le rend encore **plus solide**.

## Positionnez votre patient en toute sécurité et simplicité

L'**abaissement** et l'**élévation** des tables électriques par la nouvelle **COMMANDE CIRCULAIRE** est très simple. Le réglage de la hauteur de **tout côté de la table** se fait sans effort en activant la commande circulaire **vers le bas ou vers le haut**. La plage de **réglage de la hauteur** est comprise entre **46 et 94 cm**. La table permet aux **patients** un **accès facile** ainsi qu'une **hauteur de travail confortable** pour le personnel.

Pendant les examens, la **table repose fermement** sur des **PIEDS EN CAOUTCHOUC** bien conçus. Lors de l'activation des **ROULETTES ESCAMOTABLES**, l'**amortisseur adoucit le mouvement** et la table peut être facilement déplacée à travers la pièce.

**L'UNITÉ DE COMMANDE PLUS PUISSANTE** avec un nouveau logiciel permet le **mouvement synchrone** de deux **sections de table**, ce qui accélère le positionnement du patient. La **CAPACITÉ DE POIDS** standard est maintenant de **250 kg**, ce qui ajoute à la **STABILITÉ PARFAITE** de la table. Le **positionnement** des **patients en surpoids** en particulier est plus sûr et plus facile.

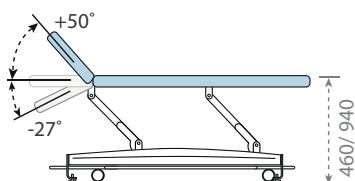
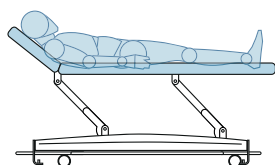
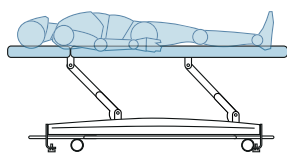

**LA COMMANDE MANUELLE**, standard **avec les tables d'examen SXL Plus, S3 et S4**, est équipé des boutons **CPR** et **SOS**. En cas d'urgence, la position **complètement à plat** ou la **position Trendelenburg** sont sélectionnées en quelques secondes en activant un seul bouton.

## Pour les examens généraux et spécialisés

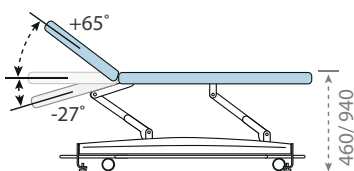
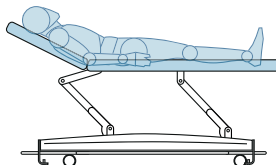
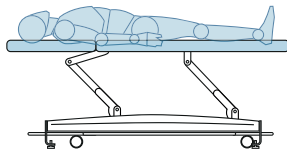
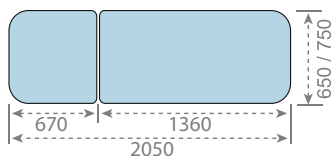
**DIFFÉRENTS MODÈLES** de tables d'examen **répondent aux besoins** du personnel médical et des patients lors des **examens** et **traitements généraux** et **spécialisés**. Vous pouvez choisir parmi des tables à deux, trois ou quatre sections **permettant différentes positions** du patient. Les examens sont effectués plus facilement et plus efficacement si le patient est correctement positionné. De plus, vous pouvez choisir parmi une **GAMME D'ACCESSOIRES** à fixer aux rails de fixation pour être à portée de main pendant les examens. Le **rembourrage** de 6 ou 8 cm d'épaisseur offre **UN CONFORT INÉGALÉ** au patient lorsqu'il est allongé lors d'un examen. La **surface de couchage** est **plus large** grâce au **rembourrage fini à angle droit**.

# Données techniques

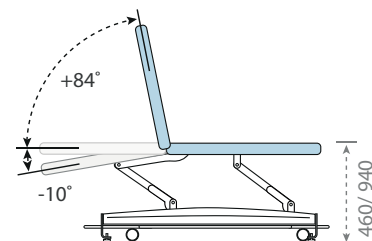
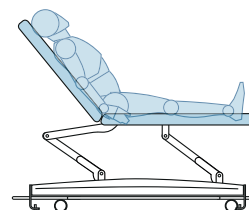
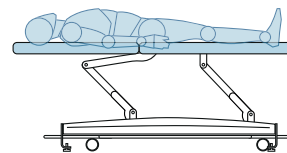
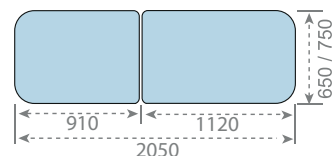
Modèle: **ETS-H/E-65/75**



Modèle: **ETSL-H/E-65/75**



Modèle: **ETSXL-H/E-65/75**

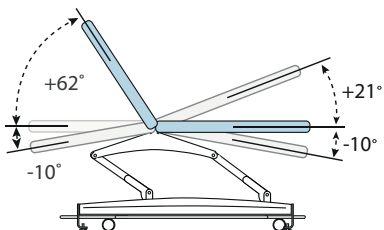
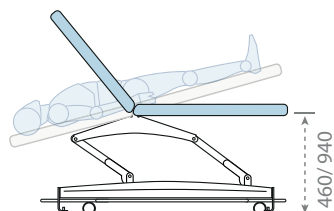
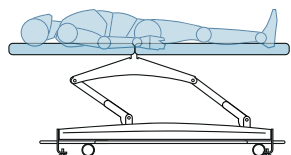
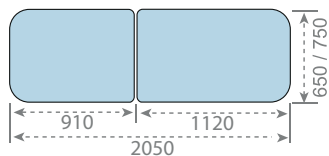


## Equipements et accessoires

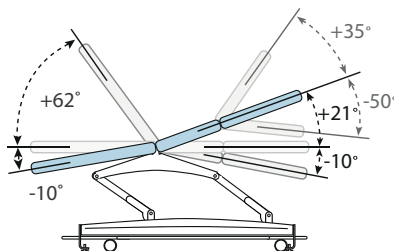
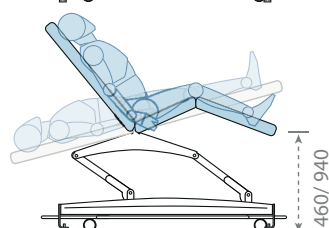
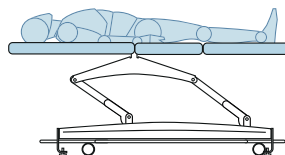
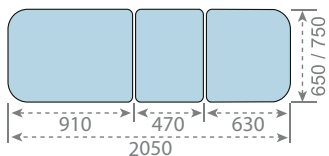
standard ● optionnel ○

	ETS-H	ETS-E	ETSL-H	ETSL-E	ETSXL-H	ETSXL-E	ETSXLP	ETS3	ETS4
rembourrage scellé sans couture (6 cm) – SER-SU6-S	●		●		●		●	●	●
rembourrage scellé sans couture (8 cm) – SU8-S	○		○		○		○	○	○
ouverture pour échographie (32x24 cm) – OUZ-S	○		/		/		○	/	/
porte-rouleau de papier sous l'appui-tête – NZP1-S	○		○		○		○	○	○
rails de fixation – LE-S	○		○		○		○	○	○
ped à perfusion, fixé au rail – SIF-S	○		○		○		○	○	○
accoudoir, fixé au rail – NZR	○		○		○		○	○	○
accoudoir surrélevé, fixé au rail – NZR1	○		○		○		○	○	○
tablette de lit en stratifié (51x36 cm), fixée au rail – MOL	○		○		○		○	○	○
couverture PVC pour la partie des jambes – PVC6-S, PVC8-S	○		○		○		○	○	○
roulettes escamotables avec déverrouillage en douceur (Ø 75 mm) – SER-RC-S	●		●		●		●	●	●
roulettes escamotables antistatiques avec déverrouillage en douceur (Ø 75 mm, 4 pièces) – ARC-S	○		○		○		○	○	○
roulettes antistatiques verrouillables individuellement (Ø 125 mm, 4 pièces) – AVK-S	○	/	○	/	○	/	/	/	/
commande manuelle – RS1-S, RS3-S	/	○	/	○	/	○	●	●	●
commande circulaire	/	●	/	●	/	●	●	●	●
interrupteur de sécurité – EVV-S	/	○	/	○	/	○	○	○	○
batterie de sécurité – BB-S	/	○	/	○	/	○	○	○	○
capacité de poids standard de 250 kg	●		●		●		●	●	●

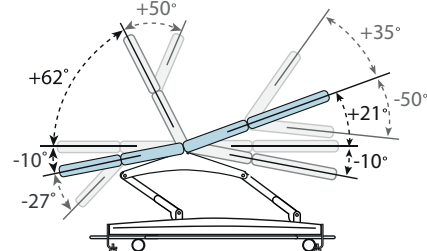
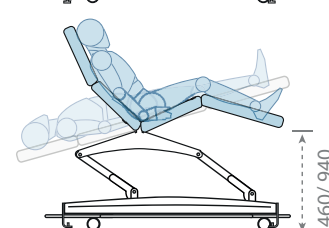
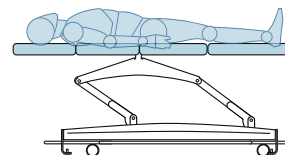
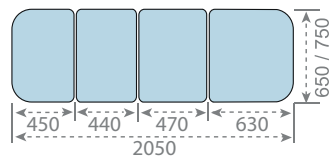
Modèle: **ETSXLP-65/75**



Modèle: **ETS3-65/75**



Modèle: **ETS4-65/75**



Bring treatment to higher level!

**Novak M d.o.o.**

Pod smrekami 5  
SI - 1218 Komenda

E: info@novak-m.si  
T +386 1 5620117  
F: +386 1 5620118

[www.novak-m.com](http://www.novak-m.com)

**Marcel Blanc & Cie SA**

Ch. de Budron C 2  
CH - 1052 Le Mont/Lausanne

E: info@marcel-blanc.ch  
T +41 21 654 30 80

[www.marcel-blanc.ch](http://www.marcel-blanc.ch)

**CONFIGUREZ la table parfaitement à vos besoins ->**

